


Éducation

**Comité d'Éducation à la Santé et à la Citoyenneté**

Mardi 25 novembre 2014

Citoyenneté

Santé




Éducation

## ORDRE DU JOUR

- ▶ Résultats et analyse de l'enquête de climat scolaire d'avril 2014
- ▶ Projet "Tous ensemble vigilants et informés pour améliorer le bien être des élèves"
- ▶ plan d'actions 2014-2015
- ▶ Questions diverses

Citoyenneté

Santé



# Éducation

## Résultats de l'enquête de climat scolaire


Enquête réalisée les 15 et 16 avril 2014 par l'EMS16  
Exploitée par le Service Statistique Académique  
Et analysée par l'EMSA de Poitiers

### Résultats « élèves »

	6ème	5ème	4ème	3ème	Total
Garçons	15	15	16	15	61
Filles	15	16	15	15	61
Total	30	31	31	30	122

# Citoyenneté

# Santé




Éducation

Du point de vue des élèves ...

Citoyenneté

Santé



Éducation

## Le climat scolaire

9 sur 10 se sentent bien au collège (bonne ambiance)

92% ont de bonnes relations avec les enseignants

Les élèves disent se sentir majoritairement bien ou très bien dans leur classe




96% ont de bonnes relations avec les adultes du collège

on apprend bien dans le collège (91%)

On est plutôt ou tout à fait en sécurité dans l'établissement (92%).

Citoyenneté

Santé



Éducation

## Le climat scolaire

11 élèves ont répondu qu'ils ne se sentent pas très bien  
(7 d'entre eux sont en classe de 3<sup>ème</sup> cette année)



10% répondent qu'il y a de l'agressivité dans les relations  
entre élèves et professeurs

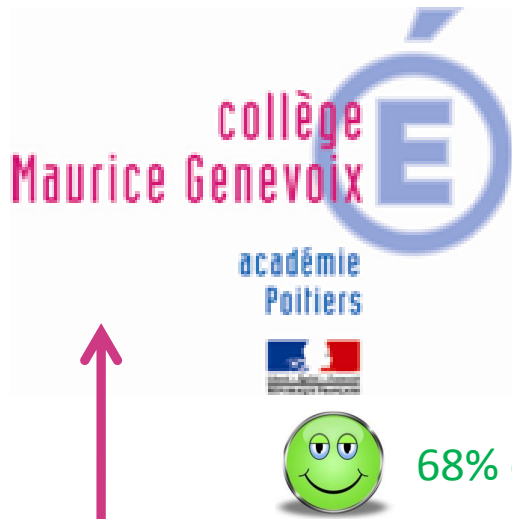
16 élèves répondent ne pas se sentir bien

3 garçons ont répondu ne pas se sentir du tout en sécurité  
dans l'établissement

12 % des élèves considèrent ne pas être en sécurité dans le  
quartier autour de l'établissement

Citoyenneté

Santé



Éducation

## Les Comportements

68% des élèves interrogés déclarent n'avoir subi aucune violence

**surnoms méchants** (25% des garçons et 29% des filles )

**moqueries en raison de la bonne conduite en classe** (30% des garçons et 26% des filles)

**Insultes** (30% des garçons et 48% des filles)

en fonction de l'origine (28% des garçons et 47% des filles)

en fonction du genre (18% des filles et 5% des garçons)

homophobes (15% des filles et 18% des garçons)


en rapport au physique (50% des filles et 41% des garçons )

16% (20 élèves) disent s'être senti **humiliés**

**Violences verbales**

Citoyenneté

Santé



Éducation

## Les Comportements

**Violences physiques**

**bousculade (36%)**

8% de garçons et 10% de filles ont été **frappés** au moins une fois

**Numérique**

7 élèves sur 10 possèdent un compte Facebook ou MSN

14% auraient fait l'objet d'insultes par le biais des réseaux sociaux

**Violences à caractère sexuel**

6% des garçons et 7% des filles se plaignent du manque d'intimité dans les toilettes ou les vestiaires


11 élèves (4 garçons et 7 filles) disent avoir été embrassés de force

1 garçon et 4 filles disent avoir été touchés ou caressés de force (8 élèves disent ne pas vouloir répondre)

Citoyenneté

Santé





Éducation

## Vols

**objets personnels** : 23% des garçons et 21 % des filles  
**fournitures scolaires** : 47% des garçons et 42% des filles  
**argent** : 5%

**menaces de vol** : 6 élèves


**racket** : 2 élèves (niveaux 6<sup>ème</sup> et 5<sup>ème</sup>)

## Jeux dangereux

6 élèves disent avoir été « obligés » de participer à des jeux dangereux, surtout chez les 6<sup>ème</sup> (4 élèves) et les 5<sup>ème</sup> (2 élèves).

Citoyenneté

Santé



Éducation

## Réactions aux violences

20 élèves victimes de violences **n'en ont jamais parlé à quelqu'un** (16%)

des élèves qui se sont livrés en ont parlé à :


- leurs parents (31%)
- un autre membre de la famille (26%)
- un ami (17%)
- un adulte de l'établissement (14%)
- une tierce personne (10%)

Pour 66% des victimes qui en ont parlé, la situation semble s'être améliorée.

29% des garçons et 32% des filles ont été amenés à se défendre par eux-mêmes.

Citoyenneté

Santé




Éducation

Du point de vue des adultes ...

Citoyenneté

Santé



Éducation


Hommes	08
Femmes	26
<b>Total</b>	<b>34</b>
<hr/>	
Ag1 : Personnels enseignants	14
Ag2 : Autres Personnels	20
<b>Total</b>	<b>34</b>
<hr/>	
D1 : Moins de 5 ans dans l'EPLE	17
D2 : Plus de 5 ans dans l'EPLE	17
<b>Total</b>	<b>34</b>



un peu plus de la moitié des adultes du collège.

Citoyenneté

Santé



# Éducation

## Le climat scolaire

**85% des personnels** sont satisfaits voire très satisfaits du climat scolaire de cet établissement

95% des personnels jugent les relations **entre élèves** plutôt bonnes voire bonnes

relations **élèves-enseignants** : plutôt bonnes voire bonnes (100%)

relations **élèves-personnels de vie scolaire** : plutôt bonnes voire bonnes : 82%  
**plutôt mauvaises voire mauvaises** : 17%

relations **élèves-direction** : plutôt bonnes voire bonnes (10 enseignants/10, 90% autres personnels)


relations entre les élèves aussi bien avec les **personnels de service** qu'avec les **personnels de santé** sont plutôt bonnes voire bonnes (90%)

estiment être respectés par les élèves :  
enseignants : 100%  
autres personnels : 85%



# Citoyenneté

# Santé



Éducation

## Le climat scolaire

relations **personnels et équipe de direction** plutôt bonnes voire bonnes (88%)

sentiment de **reconnaissance** par l'équipe de direction : 85% des enseignants et 78% des autres personnels

Les personnels de l'établissement retranscrivent à 65% un **manque de solidarité** entre adultes (71% des enseignants contre 60% pour les autres personnels).

pas très souvent voire jamais de **violence** dans cet établissement : 97%

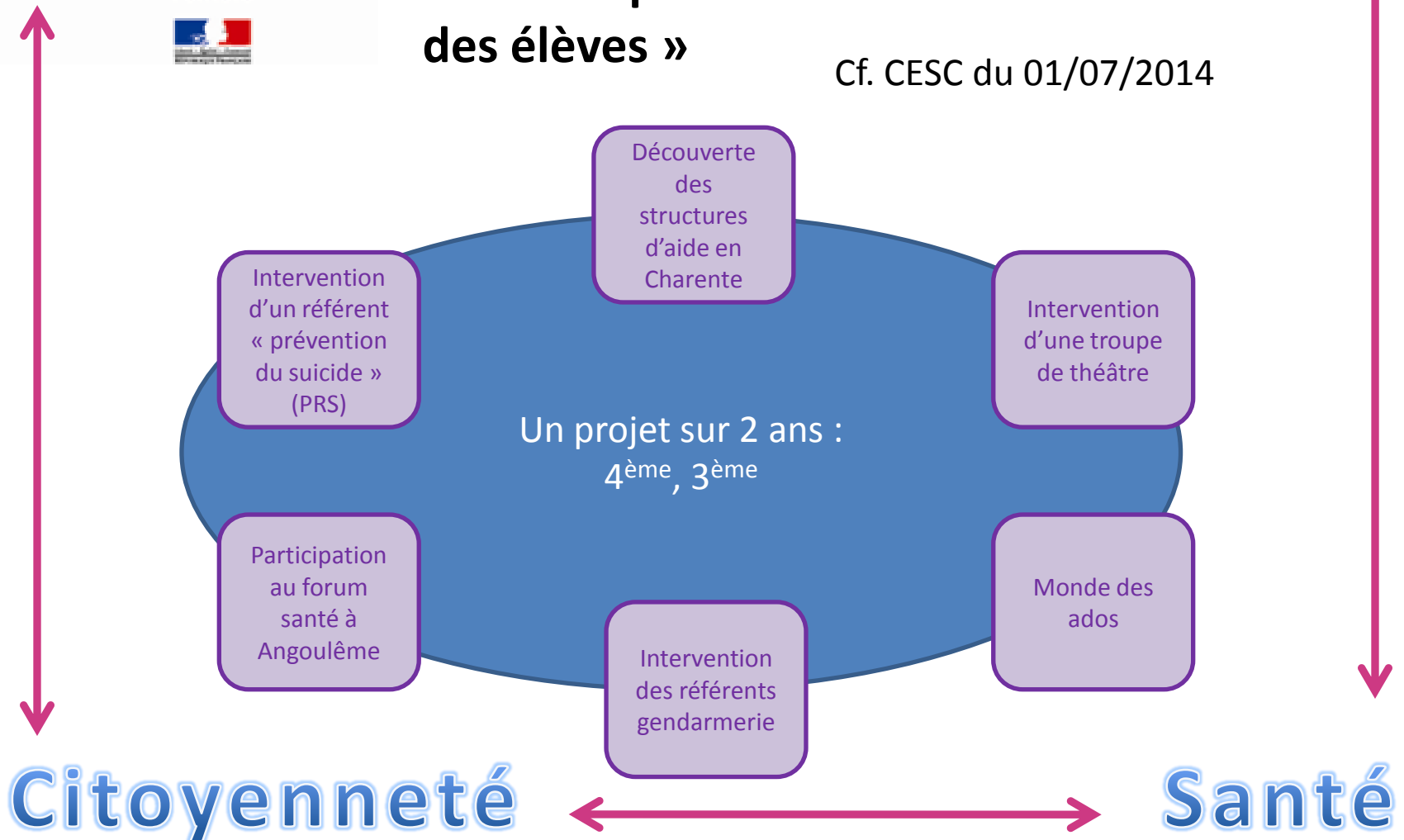
**sentiment de sécurité dans ce collège**


Citoyenneté

Santé

## Projet « Tous ensemble vigilants et informés pour améliorer le bien être des élèves »

Cf. CESC du 01/07/2014





# Éducation

## Plan d'actions 2014-2015

axes de travail

Sécurité routière

Santé mentale

Climat scolaire

Citoyenneté

Nutrition santé

actions

- Journée transports scolaires (13 oct. 2014)
- Journée sécurité routière (Label Vie ?) juin 2014
- ASSR

- Monde des ados
- Lutte contre le harcèlement (suite enquête climat scolaire)
- GPDS (prévention décrochage)
- Gestion de crise


- Formation délégués (→ lycée)
- Courir pour offrir
- Lien aux parents
- JSP ?

- Commission menus
- Lutte contre le gaspillage
- Forum santé
- PSC1 : élèves + adultes

# Citoyenneté

# Santé





Éducation

QUESTIONS DIVERSES

Citoyenneté

Santé